



PROJEKT G07 BUDYNEK GOSPODARCZY

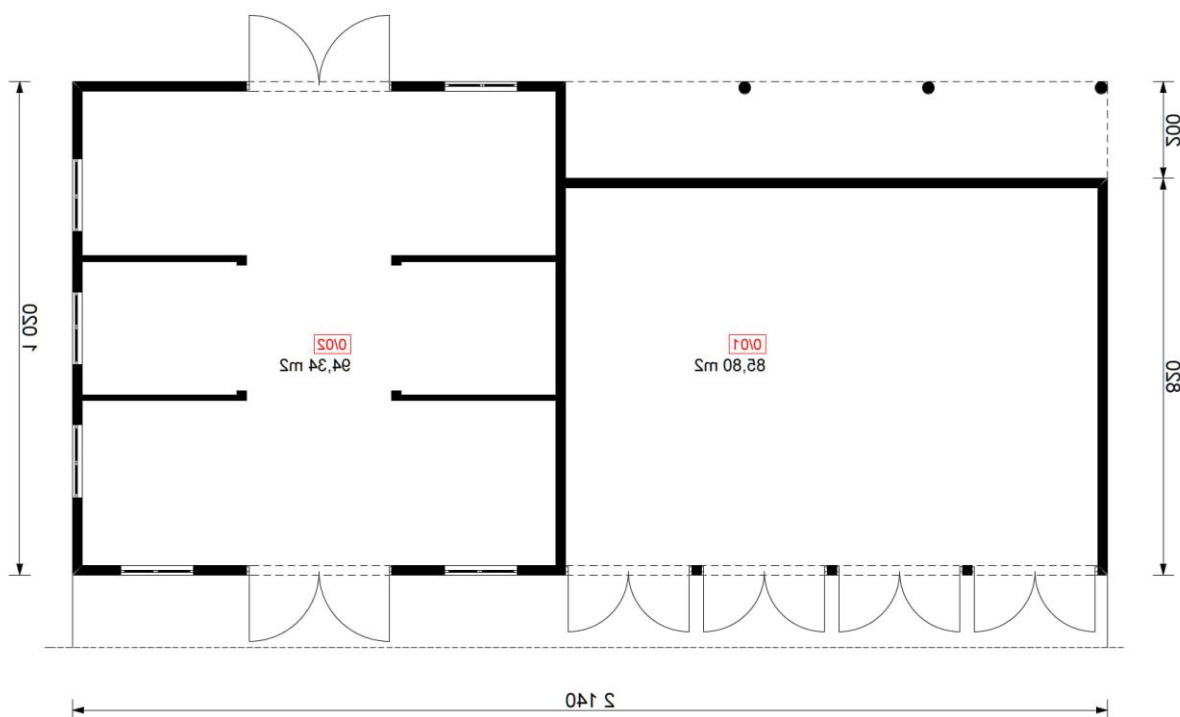


O projekcie: **Budynek gospodarczy**

- Powierzchnia całkowita: **180,14 m²**
- Powierzchnia zabudowy: **218,28 m²**
- Min. wymiary działki: **28,40 x 18,20 m**



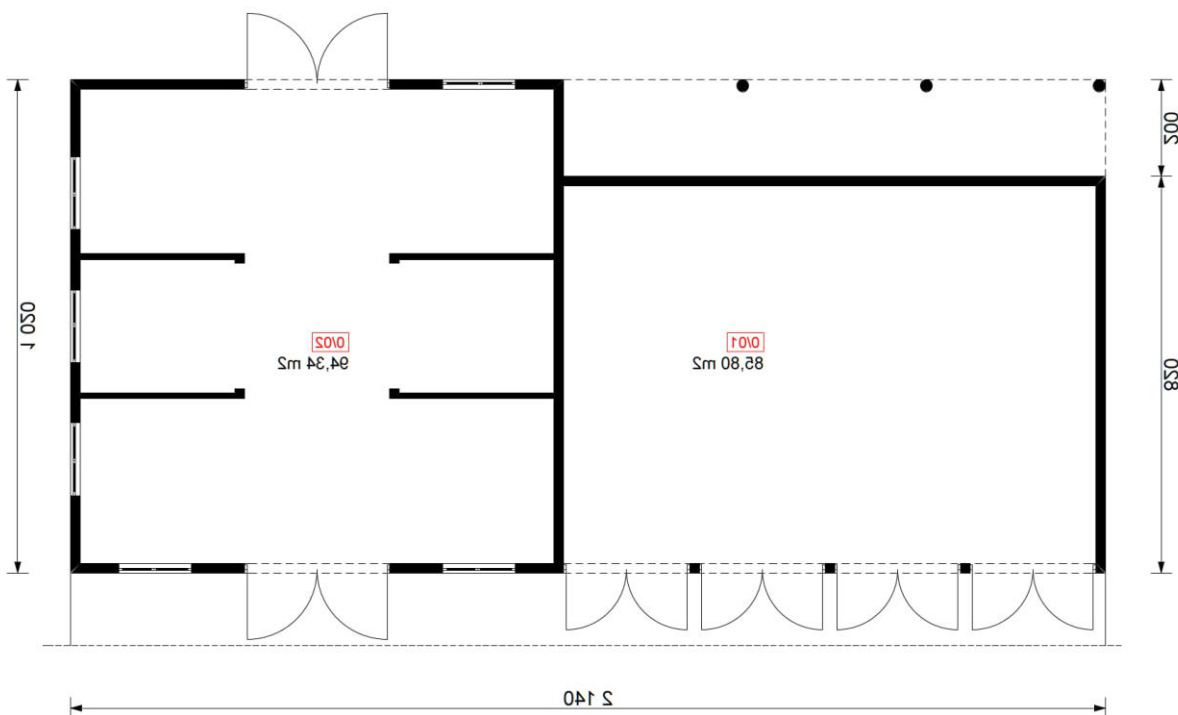
PARTER



Nr	PARTER	Razem: 180,14 m ²
0/01	POM. GOSPODARCZE	85,80 m ²
0/02	POM. GOSPODARCZE	94,34 m ²



PODDASZE



Nr	PODDASZE	Razem: 96,04 m ²
0/01	STRYCH NIEUŻYTKOWY	96,04 m ²

Dane budynku

Konstrukcja:

- strop (nad parterem) – monolityczny – żelbetowy
- ściany – pustaki betonowe – 20cm
- dach: dwuspadowy, nachylenie 20 st. , więźba drewniana, blachodachówka

Powierzchnie i wymiary

- Powierzchnia całkowita: **180,14 m²**
- Powierzchnia zabudowy: **218,28 m²**
- Min. wymiary działki: **28,40 x 18,20 m**
- Wysokość budynku: **6,75 m**



Elewacje

Elewacja – Frontowa



Elewacja – Boczna





Elewacja – Boczna

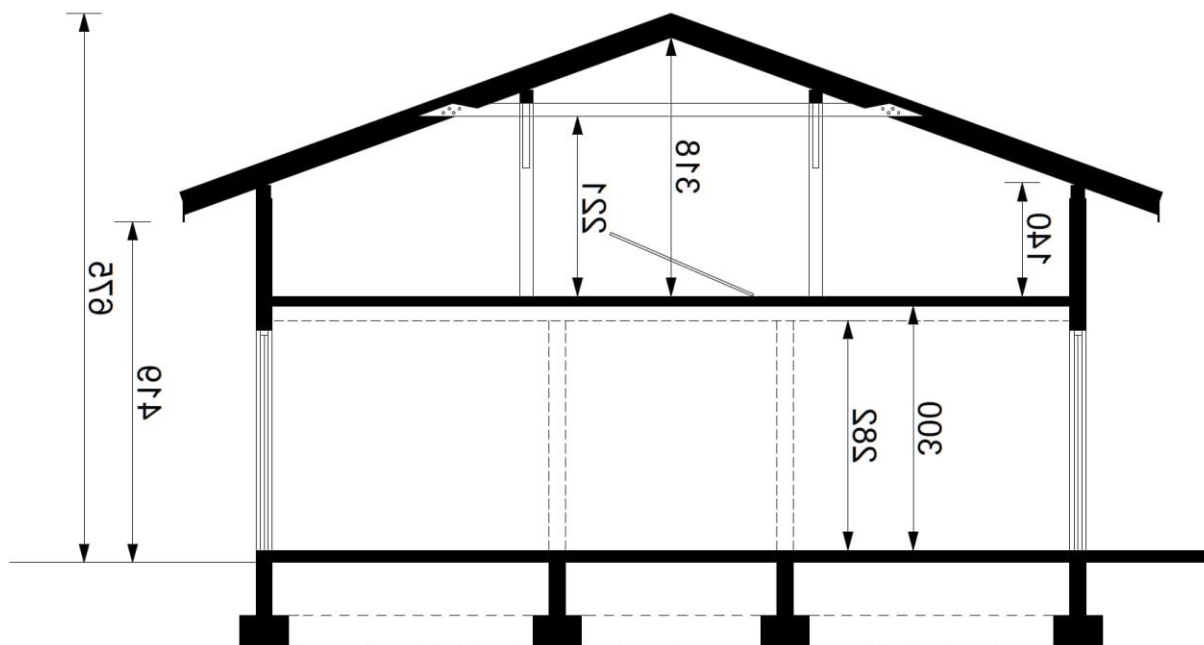


Elewacja – Tylna





Przekroje



Rzut dachu

