



# PROJEKT I34 ŚWIETLICA WIEJSKA



## O projekcie: Świetlica wiejska

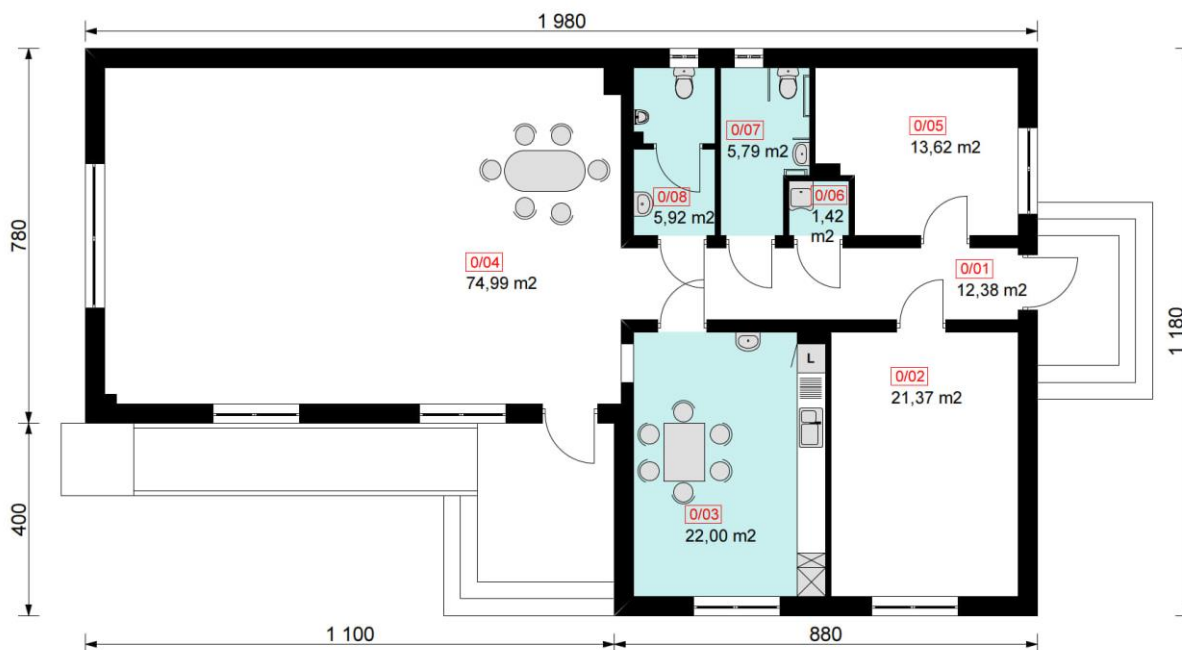
- Powierzchnia użytkowa: **157,49 m<sup>2</sup>**
- Powierzchnia zabudowy: **192,81 m<sup>2</sup>**
- Min. wymiary działki: **27,80 x 19,80 m**

## Opis projektu

**Świetlica wiejska I34** to projekt budynku, który ma służyć społeczności lokalnej, jako miejsce spotkań i organizowania różnych działań. Pomieszczenia socjalne – to miejsce, gdzie społeczność wiejska może spędzać czas w relaksie. Przestrzeń ta może być wyposażona w wygodne meble, takie jak kanapy, krzesła czy stoliki. Duża sala spotkań – to przestrzeń przeznaczona na większe spotkania lub imprezy. Sala może pomieścić większą liczbę osób i być wyposażona w odpowiedni sprzęt, tak jak nagłośnienie, rzutniki czy ekrany. **Strych nieużytkowy** można wykorzystać w przyszłości jako dodatkową przestrzeń, np. do przechowywania materiałów dekoracyjnych lub innych przedmiotów.



**PARTER**

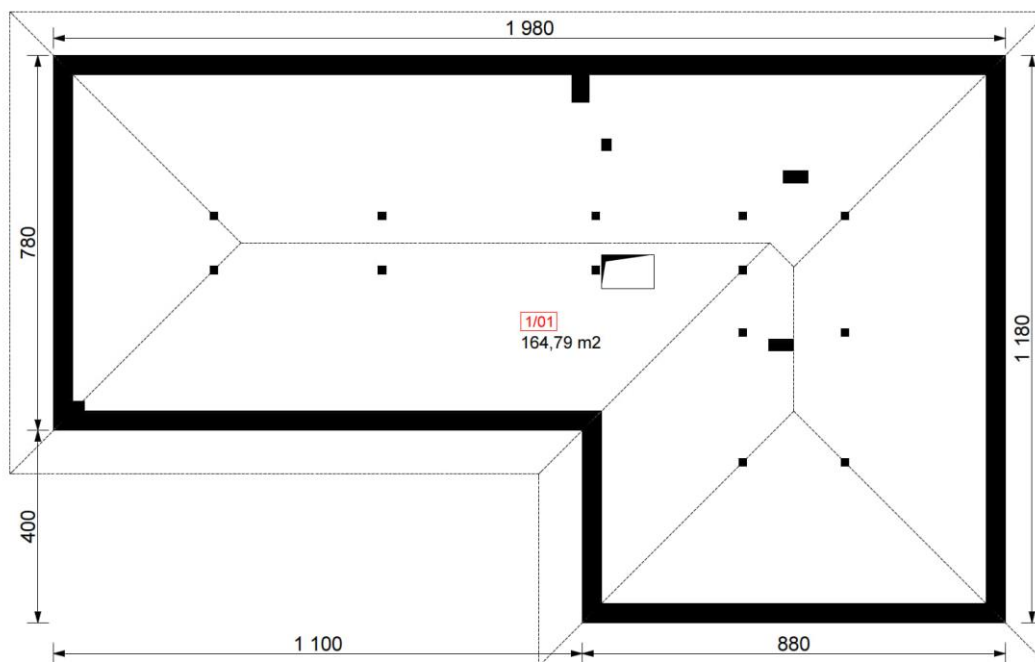


BIURO PROJEKTÓW BUDOWLANYCH  
Marek Grunwald

Nr	PARTER	Razem: 157,49 m <sup>2</sup>
0/01	KOMUNIKACJA	12,38 m <sup>2</sup>
0/02	POM. GOSPODARCZE	21,37 m <sup>2</sup>
0/03	POM. SOCJALNE	22,00 m <sup>2</sup>
0/04	SALA SPOTKAŃ	74,99 m <sup>2</sup>
0/05	POM. MAGAZYNOWE	13,62 m <sup>2</sup>
0/06	POM. GOSPODARCZE	1,42 m <sup>2</sup>
0/07	WC DAMSKIE + OS. NIEPEŁNOSP.	5,79 m <sup>2</sup>
0/08	WC MĘSKIE z przedsionkiem	5,92 m <sup>2</sup>



## STRYCH



BIURO PROJEKTÓW BUDOWLANYCH  
Marek Grunwald

Nr	STRYCH	Razem: 164,79 m <sup>2</sup>
1/01	STRYCH NIEUŻYTKOWY	164,79 m <sup>2</sup>

### Dane budynku

#### Konstrukcja:

- strop (nad parterem) – monolityczny – żelbetowy,
- ściany – pustaki ceramiczne – 25cm + 20cm styropian
  
- dach: wielospadowy, nachylenie 40 st. , więźba drewniana, blachodachówka prefabrykowane płyty kanałowe

#### Powierzchnie i wymiary

- Powierzchnia użytkowa: **157,49 m<sup>2</sup>**
- Powierzchnia zabudowy: **192,81 m<sup>2</sup>**
- Min. wymiary działki: **27,80 x 19,80 m**
- Wysokość budynku: **7,70 m**



**Elewacje**

***Elewacja – Frontowa***



***Elewacja – Boczna***





*Elewacja – Boczna*

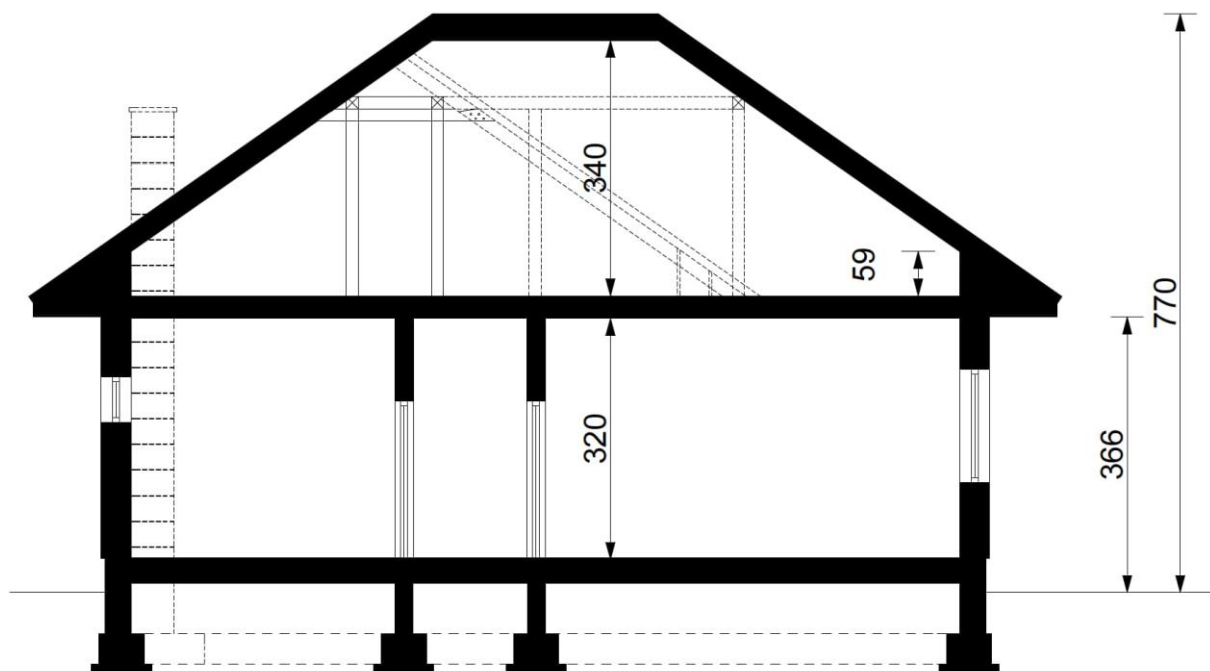


*Elewacja – Tylna*





### Przekroje



BIURO PROJEKTÓW BUDOWLANYCH  
Marek Grunwald

### Rzut dachu



BIURO PROJEKTÓW BUDOWLANYCH  
Marek Grunwald